

### Zugtaster

Artikelnummer:

1018-w-PT1




Abbildung ähnlich

### Leistungsmerkmale:

Zugtaster werden als Ruf-Auslöseeinrichtungen vorrangig in Bädern/WCs oder anderen sanitären Einrichtungen eingesetzt. Die Auslösung des Rufes erfolgt durch Ziehen an der roten Zugschnur. Mit Beruhigungslicht,  
Länge der Anschlusschnur ca. 2,5 m  
(Abriss bei 7kg±2kg)

Konfigurierbar auf Zimmerruf/WC-Ruf durch DIP-Schalter

### Anschlussbelegung

1	GND	(blau)
2	+12 VDC	(rot)
3	DAE	(weiß-gelb)
4	LArt	(gelb)




Abbildung ähnlich

Stand 27.09.2022 / Änderungen im Sinne des technischen Fortschritts vorbehalten.

### Elektrische Daten:

Betriebsspannung: 12 V DC  
Leistungsaufnahme: 12 mW

### Konstruktive Daten:

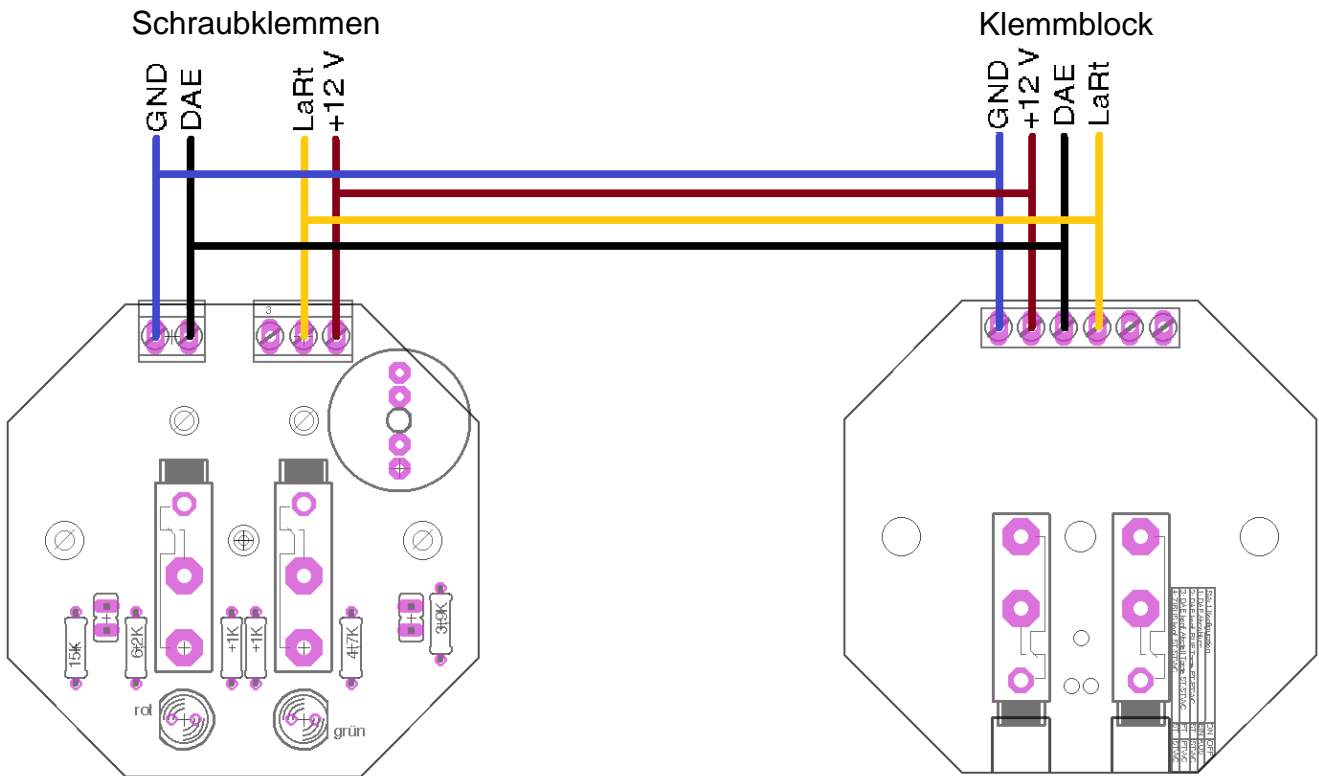
- für Auf-/Unterputz-, Brüstungskanal-Installation in Standard UP-Dosen
- inkl. Zentralplatte im Gerätestandardmaß 50x50 mm
- Farbe polarweiß  
Ähnlich RAL 9010

**Konfiguration des Dip-Schalters:**

Mit Hilfe des Dip Schalters kann der Taster auf verschiedenste Weisen konfiguriert werden. Es folgt eine Übersicht der Schalter und die zugehörigen Funktionen:

Schalternummer	Zustand	Funktion
1	ON	Schaltet einen Abschlusswiderstand in Höhe von 27 kOhm auf den DAE des Zimmers
	OFF	Schaltet keinen Abschlusswiderstand auf den DAE des Zimmers
2	ON	Stellt ein, dass der Taster bei Betätigung der Ruftaste die ID <b>PT1</b> (Ruf aus Zimmer) sendet
	OFF	Stellt ein, dass der Taster bei Betätigung der Ruftaste die ID <b>PTWC</b> (Ruf aus WC) sendet
3	ON	Keine Funktion
	OFF	Keine Funktion
4	ON	Keine Funktion
	OFF	Keine Funktion

**Umbau auf neue Zugtaster:**



**Ansicht von hinten/unten**